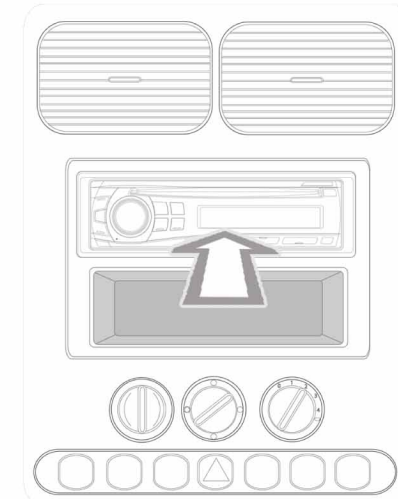
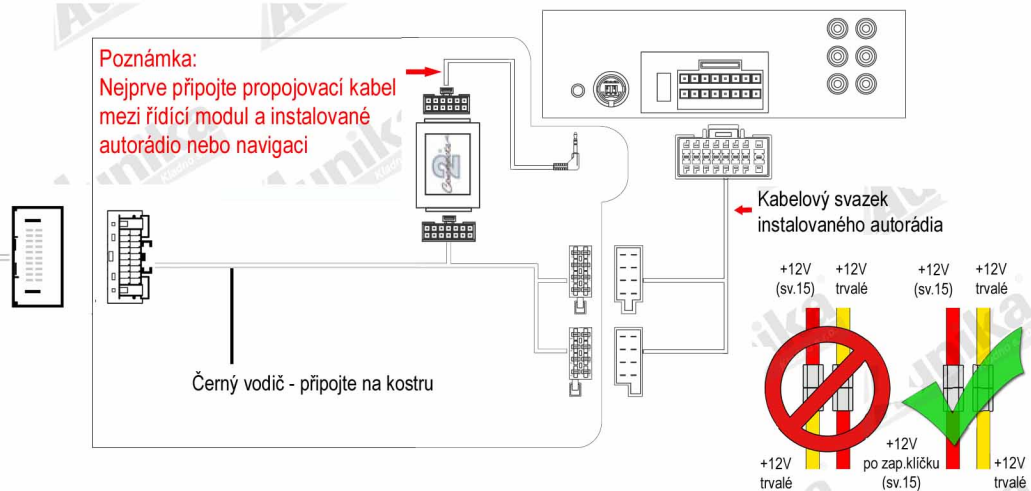
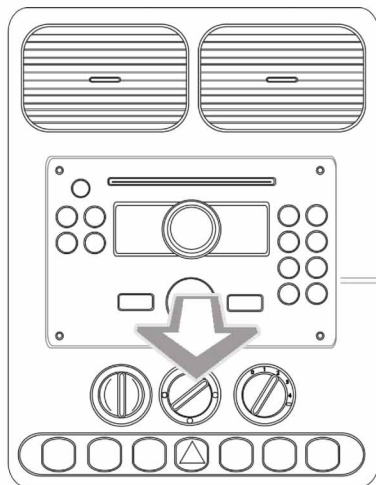


# NÁVOD K INSTALACI

Obj.číslo: 2 40 030 SNS010

Adaptér pro připojení autorádia nebo navigace a ovládání z volantu  
NISSAN všechny modely s odporovým ovládáním na volantu a Bluetooth modulem



Určeno pro automobily:

NISSAN Juke  
NISSAN Micra  
NISSAN Navara  
NISSAN NV200  
NISSAN Pathfinder  
NISSAN Versa

automobily s odporovým ovládáním na volantu a instalovaným OEM Bluetooth modulem


Funkce tlačítek na volantu:



Hlasitost +  
Ladění stopa +  
Přijem hovoru

Zdroj / mode  
Ladění / stopa -  
Hlasitost -  
Ukončení hovoru

Připojení do OEM Bluetooth modulu



1. Vyhleďte OEM Bluetooth modul. Ten je obvykle umístěn za schránkou v palubní desce nebo pod sedadlem spolujezdce (v Nissan Versa je na pravé straně zavazadlového prostoru za kobercem).
2. Odpojte bílý 32-pinový konektor (B) a připojte jej do dodaného volného konektoru (A)
3. Nyní bude možné použít tlačítka na volantu pro ovládání Hands free sady v instalované navigaci

Poznámka: Uvedené informace jsou pouze orientační a mohou se lišit podle provedení a výbavy automobilu!